



Pracovní rozvoj a podnikání

Webinář - online


skupinové

individuální

video kurzy

pro firmy

29



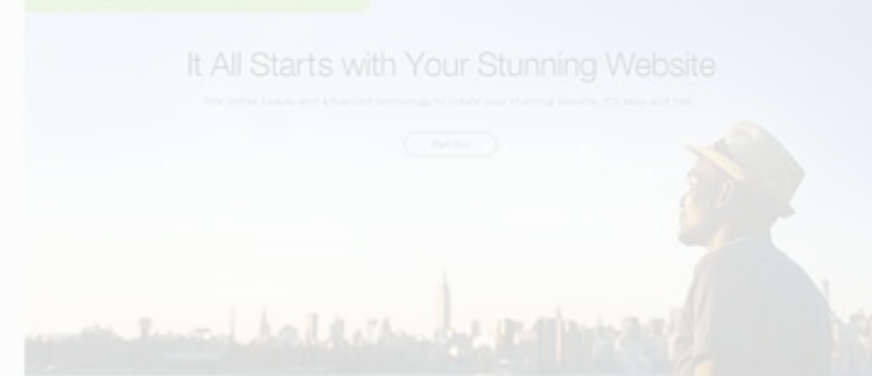
Webinář - online



Webinář - online



Webinář - online



# Naučmese pro firmy

Představení Naučmese.cz systému

zajímavý web

mavý a hlavně funkční  
vání? S editorem  
o snadné!

Veronika Knirschova

Webinář - online



Webinář - online

cebook.  
for business



Webinář - online



Adam Marčan, Naučmese.cz

dat, souhrny, filtrování včetně rozšířeného filtru,  
ale i jednoduché finty jako ukotvení příček,

Propagace příspěvku je neefektivní. Objevte  
kouzlo facebookové reklamy pomocí Business

prezentaci, eshop, firemní stránky. Nemáte  
technické znalosti? neumíte programovat? To

# Přihlášení do systému

Umíme udělat SSO přihlášení (na jeden klik, např. přes Google, či Office 365). Dokážeme naimportovat všechny zaměstnance a vytvořit jim účty (udělat to za ně). Můžeme zaměstnancům/uživatelům přiřadit nový atribut v databázi – např. oddělení, pozice a tím oddělovat nabídku kurzů jen pro určité zaměstnance.

## Přihlášení

Pamatuj si mě [Zapomínat je lidské](#)

**Přihlásit se**

nebo

 Přihlášení Facebook  Přihlášení Google

Jsem tu poprvé, [chci si založit profil »](#)

# Výpis obsahu systému

Výpis veškerého obsahu lze na hlavní stránce filtrovat dle – **kategorie, typu, místa** a případně také dle **datumu** u prezenčních a webinářových kurzů.

System filtrace jsme schopni vám upravit přesně pro vaše potřeby.

Výpis obsahu si může uživatel zobrazovat:

1. dlaždicovým zobrazením (základní nastavení)
2. řádkovým výpisem

## Kategorie obsahu

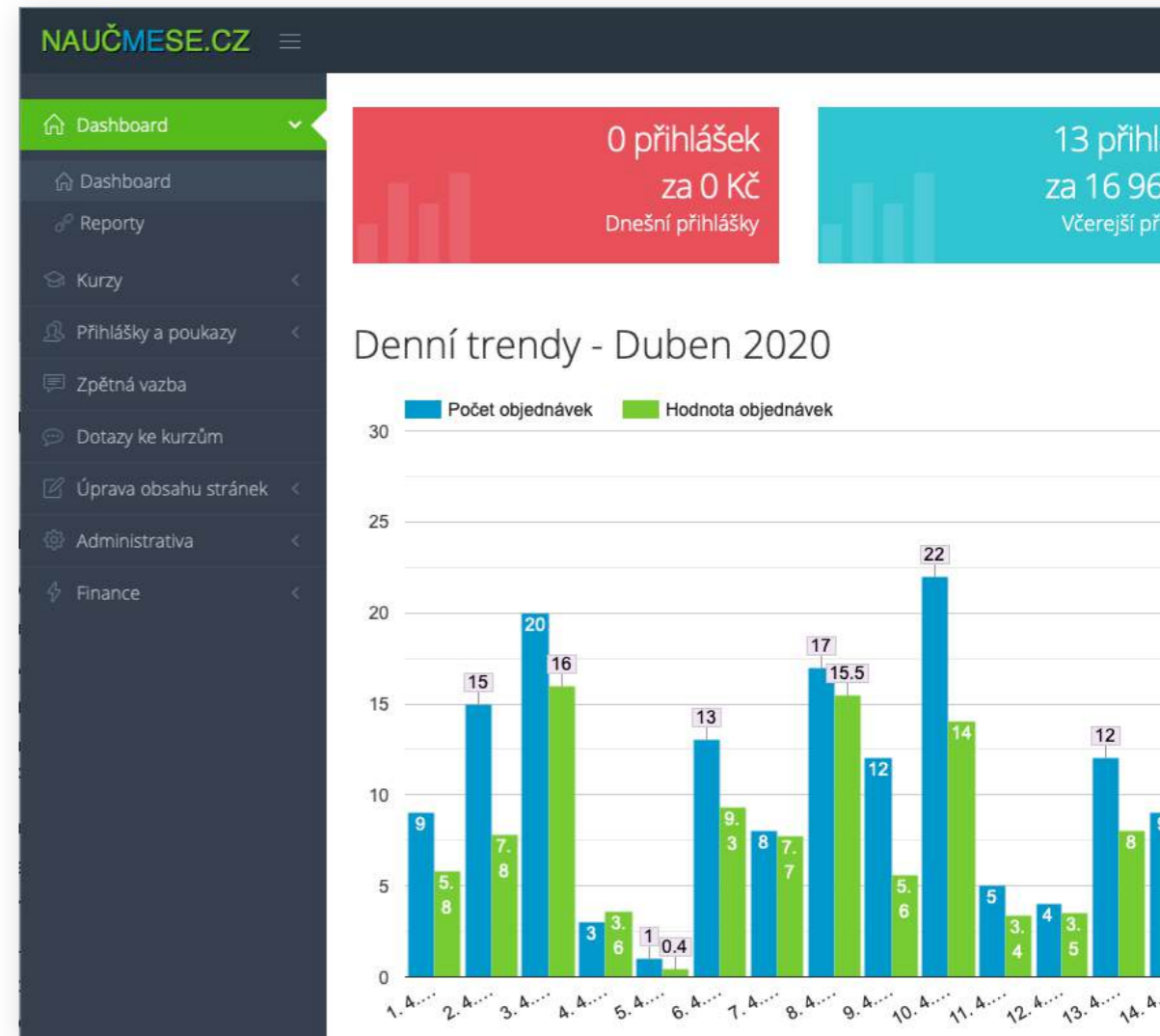
- Prezenční kurzy
- Webináře
- Video kurzy / záznamy webinářů
- FAQ texty
- Individuální konzultace

The screenshot shows the top navigation bar of the NAUČMESE.CZ website. The logo is on the left, and navigation links for 'Všechny kurzy', 'Nové kurzy', 'Staň se lektorem', 'Dárkové poukazy', and 'Kontakt' are on the right. A search bar contains the text 'hledej kurz, osobu'. Below the navigation bar is a filtering section with a dropdown menu set to 'všechny kategorie', another dropdown set to 'Webinář - online', and buttons for 'skupinové', 'individuální', 'video kurzy', and 'pro firmy'. A page number '28' and icons for grid and list views are also visible. The main content area shows three preview cards for 'Webinář - online' courses, each with a different image: a person with their hand on their head, a man speaking, and a group of people sitting on the grass.

# Uživatelské role v systému

## Administrátor

- Aktivuje a má možnost vypsát nové kurzy a termíny kurzů
- Může upravovat/mazat přihlášky, kurzy, termíny a uživatele
- Schvaluje/zamítá zobrazování zpětných vazeb a dotazů u kurzů
- Vidí reporty ze systému a co mají uživatelé na Seznamu přání
- Může se jednoduše přihlásit za kteréhokoliv jiného uživatele  
-> možné např. využít pro zadávání kurzů pod konkrétním lektorem nebo odeslat ze systému zprávu účastníkům jeho jménem (instrukce před kurzem) či přihlášení jiných uživatelů na kurzy
- Může upravit fakturační údaje u přihlášky, zrušit povinnost zaplacení do 180 minut (v případě přihlášky na blížící se termín)
- Má možnost přesunout účastníky mezi termíny
- Edituje statické textové stránky v systému, případně výběry kurzů na speciální microsite, příklad použití
- Nastavuje globální šablony pro funkci Zprávy účastníkům
- Vidí všechny systémové e-maily a kdy odešly ze systému. Může v nich filtrovat a zobrazovat jejich detail (potvrzení přihlášky/ platby, žádost o zpětnou vazbu, připomenutí blížícího kurzu,...)



# Uživatelské role v systému

## Lektor

- Vypisuje termíny vlastních kurzů, čeká na aktivaci
- Může do systému zadat nový kurz, čeká na aktivaci
- Může pozastavit přihlašování na termíny jeho kurzů
- Upravuje obsah svých kurzů a lektorského profilu
- Vidí údaje přihlášených účastníků a zda mají zaplaceno
- Může odeslat účastníkům hromadnou zprávu anebo nastavit auto-odpověď na přihlášku dle zvoleného kurzu
- Hromadné zprávy a auto-odpovědi si může uložit a znovu použít jako šablonu
- Může si nastavit, které e-mailové notifikace bude ze systému dostávat
- Může vygenerovat widget, kterým lze kurz propagovat mimo Naučmese systém

## powerLektor

- Má stejná práva jako lektor + nečeká na aktivaci termínů a má možnost přesunovat účastníky mezi termíny a mazat přihlášky

The screenshot shows the 'NAUČMESE.CZ' interface. On the left is a dark sidebar with navigation options: Kurzy, Přihlášení účastníci, Zprávy účastníkům (highlighted), Napsat novou zprávu, Auto-odpověď na přihlášku, Odeslané zprávy, Správa e-mail šablon, Kontakty na účastníky, Analytické kódy, Widgety na tvůj web, and Vyúčtování 758 Kč. The main area is titled 'Zpráva pro účastníky kurzu: Jak připravit zážitkový webinar'. It shows a list of participants: Lucie Nestrašilová, Michal Vintr, Lucie Navrátilová, and Lucie Václavková. The 'Vybrat šablonu' dropdown is set to 'Instrukce před webinarům v2'. The 'Předmět' is 'Informace k webinaru: Jak připravit zážitkový webinar / Naučmese.cz'. The 'Obsah zprávy' field contains a message in Czech, including a Zoom link and a Slack link. Below the message is a 'Přílohy' section with a file upload button and a list of allowed file formats: .pdf, .xls, .xlsx, .doc, .docx, .ppt, .pptx, .csv, .txt, .jpg, .jpeg. At the bottom, there is a blue 'Odeslat zprávu účastníkům' button and a checkbox for 'Zaslat kopii na můj e-mail'.

# Uživatelské role v systému

## Účastník

- Může prohlížet aktivovanou nabídku obsahu systému
- Má možnost hlásit se na aktivované kurzy
- Má možnost odhlásit se z kurzu, na který je přihlášen – pakliže je termín za několik dní, mohou se aplikovat storno podmínky a přijde tak o možnost vrácení kurzovného
- Může si přidat aktivované kurzy na Seznam přání, pokud lektor/admin vypíší nový termín, přijde mu mail notifikace
- Upravuje svůj uživatelský profil a kontaktní údaje
- Může si sám nastavit, které e-mailové notifikace bude ze systému dostávat

Systém bude nastaven tak, že všichni účastníci budou mít **anonymní profil** a při přihlášení na kurz uvidí jen další anonymní přihlášené, tj. neuvidí jména dalších účastníků a ani z jaké jsou firmy.

The screenshot shows the Naučmese.cz website interface. At the top, there's a navigation bar with links for 'Všechny kurzy', 'Nové kurzy', 'Staň se lektorem', 'Dárkové poukazy', and 'Kontakt'. A search bar is on the right. The main content area features a video player for a course titled 'Jak připravit zážitkový webinar' by Adam Marčan. The course is currently on hold, with a 'Jiný termín' (Other date) option selected. The price is 1 200 Kč. There are buttons for 'Přihlas se' (Sign up) and 'Koupit jako dárek' (Buy as gift). A sidebar on the right shows the course details, including the date '10. 5. 2020 (neděle)', time '13:00-15:30', and a note that only one participant is currently registered. Below the main content, there's a section for 'Další zajímavé kurzy' (Other interesting courses) with two course cards.

# Přihlášení na školení

Účastník se na školení hlásí ze stránky detailu kurzu (screenshot na předchozí stránce), kde je **srozuměn s termínem konání a cenou kurzu**.

V případě, že uživatel již jednou zadal svůj telefon, adresu, fakturační údaje firmy – uloží se k jeho profilu a **automaticky se předvyplní** v jeho budoucích přihláškách.

## Jak připravit zážitkový webinář



### Co bude dál?

1. Vyplníš tuto přihlášku – tím souhlasíš [s podmínkami](#)
2. Zaplatíš za kurz a pošleme ti fakturu
3. Lektor se ti ozve s podrobnými instrukcemi

Máš už profil? Automaticky předvyplníme některé údaje. [Přihlas se](#) ↓

### Vyber si termín kurzu

10. 5. 2020 (Webinář - online - 1200 Kč)
- Individuální termín (Webinář - online - 2000 Kč)
- Koupit kurz jako dárek *(dojde k přesměrování)*

### Osobní údaje

Jméno a příjmení

Tvůj e-mail

Telefon

Pro rychlejší kontakt v případě jakéhokoliv problému.

Přihlásit dalšího účastníka

Kurz fakturovat na firmu

Ulice a číslo popisné

Město

PSČ

Uplatnit slevový kód / dárkový poukaz

[Uplatnit kód](#)

Pro uplatnění klikni na tlačítko [Uplatnit kód](#), aby se kód ověřil.

# E-mailová automatizace

System má plně automatizované komunikační procesy **směrem k zákazníkům, lektorům i administrátorům**. Náhled na majoritu z těchto e-mailových notifikací je na screenshotu v pravé části.

## Výběr z těchto automatických zpráv:

- Potvrzení přihlášení na kurz účastníkovi + info lektorovi
- Potvrzení odhlášení z kurzu účastníkovi + info lektorovi
- Potvrzení změny termínu účastníkovi
- Potvrzení úspěšné platby kurzu
- Instrukce ke konání webináře po přihlášení (skrz funkci Auto-odpověď na přihlášku)
- Žádost o zpětnou vazbu účastníkovi
- Upozornění na nový termín kurzu účastníkovi

The screenshot displays the 'Administrativa' menu on the left and a list of email notifications on the right. The notifications are categorized into 'Interní', 'Účastník', and 'Lektor'.

**Administrative Menu:**

- Dashboard
- Kurzy
- Přihlášky a poukazy
- Zpětná vazba
- Dotazy ke kurzům
- Úprava obsahu stránek
- Administrativa**
- Odeslané e-maily
- Odeslané e-maily účastníkům
- Seznam přání
- Seznam uživatelů
- Sloučit profily
- Správa e-mail. šablon
- Vyúčtování kurzů
- Finance

**Notification List:**

- Interní**
  - Zpráva z kontaktního formuláře
  - Žádost o kurz, který nemáme v nabídce
  - Problém s placením (platba asi nestihne dorazit)
  - Upozornění na nově zadané termíny kurzů
  - Budoucí vyprodané kurzy
  - Informace o nové přihlášce
  - Nový komentář ke kurzu
  - Zpráva z kontaktního formuláře pro firmy
  - Balíček dárkových poukazů
  - Lektor chce vyplatit peníze za provedené kurzy
  - Zpětná vazba od účastníků kurzu pro Adminy
  - Rozhodnutí lektora o konání/nekonání kurzu
  - Informace o novém certifikátu
  - Firemní poptávka - Pro firmu
  - Nově registrovaný uživatel
  - Školení - Upomínka
- Účastník**
  - Žádost o feedback na kurz
  - Obdržena platba za dárkový poukaz
  - Potvrzení registrace
  - Upozornění na blížící se kurz, na který jsi přihlášen/a
  - Potvrzení přijetí platby
  - Zapomenuté heslo
  - Potvrzení přijetí objednávky dárkového poukazu
  - Vytvoření nového dárkového poukazu
  - Potvrzení přijetí přihlášky
  - Nezaplacená přihláška
  - Wishlist notifikace
  - Notifikace o automatickém zrušení nezaplacené přihlášky
  - Email od lektora pro účastníky kurzu
  - Upozornění, že nezaplacený kurz se bude konat
  - Upozornění, že nezaplacený kurz se nebude konat
  - Tipy na další oblíbené kurzy účastníků, kteří byli na stejném kurzu jako ty
  - Naučmese newsletter (1-2x za 14 dní: novinky, tipy na kurzy a zajímavé čtení)
  - Dáme ti vědět, když lektor, u kterého jsi byl/a na kurzu, připraví nový kurz
  - Naplňná min. kapacita - email účastníkům s nezaplacenou přihláškou
  - Jednou za čas ti připomeneme, že máš u nás nevyužitý kredit na účtu
  - Když zrušíme tvou přihlášku na kurz (potvrzení, že se tak stalo)
  - Zrušení přihlášky lektorem kurzu
  - Registrace festivalových kurzů
  - Smazání přihlášky po nekonání kurzu
  - Přesunutí uživatele na jiný termín kurzu
  - Informace po prvním přihlášení na kurz
  - Když někdo odpoví na tvůj dotaz u kurzu
  - Email od admina pro seznam přání
  - Email od admina pro účastníky kurzu
  - Přesunutí uživatele na jiný termín kurzu
  - Automatická odpověď od lektora pro novou přihlášku na kurz
  - Když zrušíš svou přihlášku na kurz
  - Potvrzení o aktivaci účtu
  - Školení bylo přiřazeno
  - Školení bylo odebráno
- Lektor**
  - Když někdo napíše dotaz k tvému kurzu
  - Když účastník po kurzu vyplní zpětnou vazbu
  - Když účastník zruší svou přihlášku
  - Když se účastník přihlásí na tvůj kurz
  - Email po kurzu
  - Notifikace s kontakty na účastníky
  - Heslo lektorovi po zadání nového kurzu
  - Když účastníka odhlásí z kurzu někdo z týmu Naučmese
  - Když zkontrolujeme a zveřejníme tebou zadaný nový termín kurzu
  - Pokaždé, když si kurz přidá na Seznam přání dalších 5 lidí
  - Notifikace pro lektora o nenaplněnosti kurzu
  - Informace o obnovení přihlášky administrátorem



# Více zemí, jeden systém

V rámci jednoho systému můžete mít nabídku pro více zemí. **V momentě přihlášení se systém přizpůsobí** lokalizačnímu příznaku uživatele.



**Uvidí jiný obsah**, rozhraní systému bude v jeho jazyce a lokální měně.



System se podle daného uživatele pak **lokalizuje do daného jazyka a měny**.

📅 26. 5. 2020 (úterý) – [uložit do kalendáře](#)

🕒 13:00-15:30

😊 Termín je **dostatečně naplněn** – kurz proběhne, hurá!

👤 Zbývá už jen poslední místo

Přihlášení účastníci



📅 1 200 Kč | Přihlas se

★ [Přidat na seznam přání](#) 📺 [Koupit jako dárek](#)

👥 [Chci kurz u nás ve firmě](#)

📅 26. 5. 2020 (pondelok) – [uložit do kalendára](#)

🕒 13:00-15:30

😊 Termín je **dostatočne naplnený** – kurz prebehne, hurá!

👤 ostáva už len posledné miesto

Prihlásení účastníci



📅 44 € | Prihlás sa

★ [Pridať na zoznam prání](#) 📺 [Kúpiť ako darček](#)

👥 [Chcem kurz u nás vo firme](#)

# Ukázky funkcí

# a designu systému

Jak se ti líbil kurz?  
**Microsoft Teams (17. 4.)**

Tvůj názor na lektora **Jan Novák**:

Jak pravděpodobné je, že byste doporučil/a lektora **Jan Novák** svému kamarádovi nebo kolegovi?

0 1 2 3 4 5 6 7 8 9 10

nepravděpodobné

velmi pravděpodobné

NAUČMESE.CZ

Adam

Kurzy

Přihlášení účastníci

Zprávy účastníkům

Napsat novou zprávu

Auto-odpověď na přihlášku

Odeslané zprávy

Správa e-mail. šablon

Kontakty na účastníky

Analytické kódy

Widgety na tvůj web

Vyúčtování **758 Kč**

Zpráva pro účastníky kurzu: Jak připravit zážitkový webinář 28. 4. 2020

Lucie Nestrašilová Michal Vintr Lucie Navrátilová Lucie Václavková Martina Vančáková Petr Klymec [zrušit výběr](#)

Vybrat šablonu

Instrukce před webinářem v2

Předmět

Informace k webináři: Jak připravit zážitkový webinář / Naučmese.cz

Obsah zprávy

Tools

↶ ↷ **B** *I* ☰ ☷ 🔗

Ahoj Madlo, Andreo, Anno, Petře a Pavlové :)

Posílám informace k našemu čtvrtěčnímu webináři:

**Připojte se prosím 20 minut** před webinářem, tedy ve 12:40. Krátce otestujeme zda vám funguje kamera a zvuk. Můžete si pak ještě dodělat kafe, zajít se psem,... **ve 13:00 začínáme!** :)

**1/ Toto je hlavní odkaz na webinářovou místnost:**

<https://zoom.us/j/92346750206?pwd=jKEdS9Z2ZDxmVSDtXfMWvBo7TqeXaQQ>

**2/ Záložní chat na Slacku**

[https://join.slack.com/t/nmswebinar/shared\\_invite/zt-dcz69fhh-XyNDd\\_BUF2JCLIQPSD7qDQ](https://join.slack.com/t/nmswebinar/shared_invite/zt-dcz69fhh-XyNDd_BUF2JCLIQPSD7qDQ)

Prosím přihlašte se také na Slack přes odkaz výše. Za minutu jste tam! Budu tam přihlášen už 30 minut před začátkem webináře – připraven vám pomoci řešit případné technické problémy s připojením. **Slack také využijeme ke cvičením a rychlé komunikaci náhradního řešení v případě výpadku Zoomu.** Je na domluvu rychlejší než mail.

# Profil lektora



@gmail.com

Profil dnes měl 7 návštěv a 28678 celkově.

Upravit profil

Zobraz profil

## Aki Votrubová

Na Naučmese od 24. 7. 2017, vedl/a kurzy pro 620 účastníků. Navštívil/a 3 kurzy.



[akitakespictures.com](https://www.instagram.com/akitakespictures.com)

Ahoj, jsem Aki, na Naučmese jsem už třetím rokem a mými kurzy prošlo už 500 lidí a všem tímto děkuji za krásné recenze!

Jsem vášnivá instagramerka a **prací s Instagramem se živím**. Na svých školeních nabízím trojí vhléd **marketérky, fotografky** a **influencerky/blogerky** zároveň. Instagramu a influencer marketingu se věnuji od jeho počátků v ČR. Mám za sebou instagramové a influencer kampaně a správu instagramových účtů velkých zadavatelů jako jsou **T-Mobile, Milka, Aperol Spritz, Jägermeister, Mattoni** nebo třeba spolupráci s **českými designérskými značkami Showroom**. (Soolista, PBG, Eiri) či **Mooyyy jewelry**. Značce **adidas** se starám o Running women influencerky na Instagramu.

# Funkce zprávy účastníkům

Lektoři mohou **přímo z administrace** odeslat zprávu účastníkům. Vyberou konkrétní termín kurzu, mohou z příjemců odebrat i některého z účastníků, **uložit si e-mail jako šablonu**, připojit k e-mailu přílohu. Také si mohou nastavit **auto-odpověď** na novou přihlášku. Všechny hromadné e-maily odchází příjemcům **ve skryté kopii a nejsou tak šířeny jejich e-mailové adresy** ostatním účastníkům.

The screenshot shows the 'Zprávy účastníkům' (Messages to participants) section of the Naučmese.cz admin interface. The main content area displays the composition of an email titled 'Zpráva pro účastníky kurzu: Jak připravit zážitkový webinář 28. 4. 2020'. The recipient list includes Lucie Nestrašilová, Michal Vintr, Lucie Navrátilová, Lucie Václavková, Martina Vančáková, and Petr Klymec, with a 'zrušit výběr' (cancel selection) link. The 'Vybrat šablonu' (Select template) dropdown is set to 'Instrukce před webinářem v2'. The subject line is 'Informace k webináři: Jak připravit zážitkový webinář / Naučmese.cz'. The email body contains a greeting, information about a webinar, and two links: a Zoom link and a Slack chat link. The text is formatted with bold and italic. The word count is 174 words. The attachment section is empty, and the 'Uložit jako vlastní šablonu' (Save as own template) checkbox is unchecked. At the bottom, there are buttons for 'Odeslat zprávu účastníkům' (Send message to participants) and 'Zaslat kopii na můj e-mail' (Send copy to my email).

# Detail video kurzu

V případě, že řešíte **zabezpečení proti zkopírování** obsahu video kurzů: doporučujeme videa ukládat na službu [vimeo.com](https://vimeo.com), kde lze nastavit přehrávání videí **pouze na vámi určené doméně**.

Video kurzy lze rozdělit do přehledných kratších kapitol. Každé kapitole je možné přidat nadpis, textový popis, číslování a délku trvání.

Je možné účastníkům nahrát tématické přílohy ke stažení.

## Jak připravit kurz na Naučmese.cz

Přemýšlíte nad tím, že byste vzali své znalosti do hrsti, zformovali je a podělili se o ně s dalšími lidmi? Na Naučmese.cz? Tak to jste tu správně! :)

Přílohy videokurzu ke stažení

📄 [Šablony lektorských e-mailů.pdf](#)

Spustit celý kurz najednou (nebo níže jednotlivé kapitoly)

51:09

0. Úvod

1:26



1.1. Koncept – délka kurzu a vhodný den konání

2:31

1.2. Koncept – min:max kapacita a vhodné místo konání

2:27

1.3. Koncept – jak stanovit cenu kurzu

1:42

2.1. Presentace – název kurzu a hlavní fotka

2:36

2.2. Presentace – popis kurzu

2:20

# Kvízy a dotazníky

NAUČMESE.CZ

## Vyhodnocení vašich odpovědí

1. OTÁZKA

### Co zapříčiní inflace?

- Peníze ztrácí na své hodnotě**
  - Peníze získávají na své hodnotě

SPRÁVNĚ

2. OTÁZKA

### Kdo určuje výši úrokové sazby?

- Privátní banky**
  - **Česká národní banky** správná odpověď
  - Evropská unie
  - Samotný trh, jako u akcií

ŠPATNĚ

## Možnosti využití

- Slouží k otestování znalostí a k sestavení dotazníků
- Stanovení **latky úspěchu**
- Nastavení **bodování** jednotlivých otázek
- **Zobrazení jen části** všech zadaných otázek a jejich promíchání
- Možnost **nezobrazovat správné odpovědi** uživateli při vyhodnocení
- Možnost **zamezit opakování** kvízu – pouze jeden pokus na přihlášeného uživatele
- Otázky založené na **obrázku, gifu či videu**... „Na obrázku vidíte situaci, která...“
- Výsledky kvízu na webu, ale také ke stažení **v CSV formátu**
- Duplikace kvízů, **navázání na kurzy** v systému – automatické zasílání po absolvování kurzu

# Seznam kvízů

+ Přidat kvíz

Jméno šablony	
Finanční gramotnost pro 21. století	<a href="#">Upravit kvíz</a> <a href="#">Duplikovat kvíz</a> <a href="#">Výsledky kvízu</a> <a href="#">Smazat kvíz</a>
Test pro BOZP 2022	<a href="#">Upravit kvíz</a> <a href="#">Duplikovat kvíz</a> <a href="#">Výsledky kvízu</a> <a href="#">Smazat kvíz</a>
Změny v daňových zákonech 4Q/2022	<a href="#">Upravit kvíz</a> <a href="#">Duplikovat kvíz</a> <a href="#">Výsledky kvízu</a> <a href="#">Smazat kvíz</a>
Základní mzdové předpisy	<a href="#">Upravit kvíz</a> <a href="#">Duplikovat kvíz</a> <a href="#">Výsledky kvízu</a> <a href="#">Smazat kvíz</a>

## Sestavení kvízu

- Kurzy
- Přihlášení účastníci
- Zprávy účastníkům
- Kontakty na účastníky
- Analytické kódy
- Widgety na tvůj web
- Kvízy ke kurzům**
- Vyúčtování **758 Kč**

6. OTÁZKA

**Které níže z uvedených možností vám mohou přinést zhodnocení vašich prostředků?**

ODPOVĚDI:

1. Akcie *správná odpověď*
2. Dluhopisy *správná odpověď*
3. Peníze na běžném účtu

[Upravit otázku](#)

## Přidat kvízovou otázku

**anketní otázka** - odpověď je volitelná, otázka nebude mít správnou odpověď

Typ otázky

Na otázku bude pouze jedna správná odpověď

Otázka

Odpověď č. 1

[Odstranit odpověď](#)

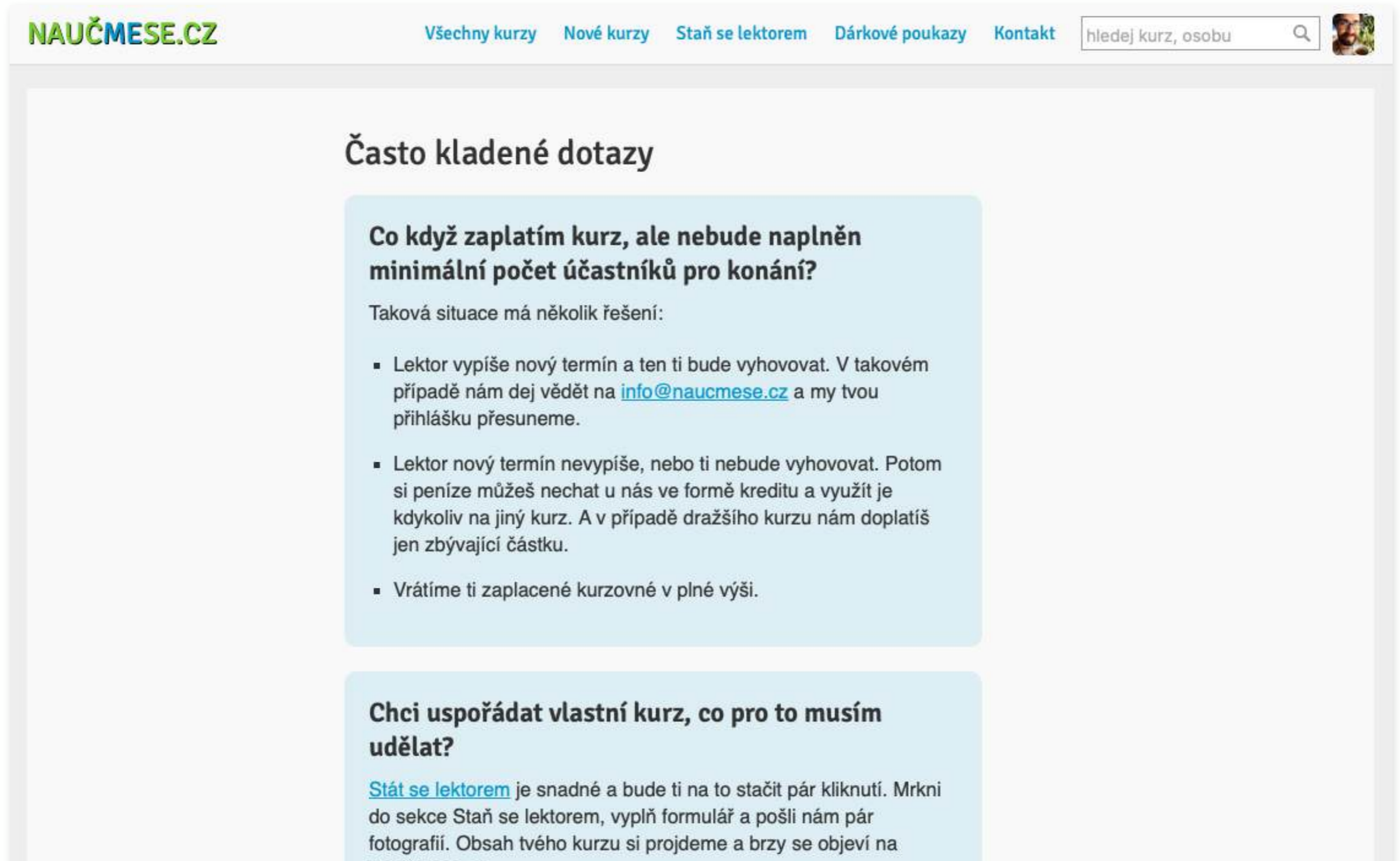
**správná odpověď**

[Přidat odpověď na tuto otázku](#)




# Textové stránky

V administraci je možné zakládat **statické textové stránky** vhodné například pro časté dotazy, podmínky užívání. Tyto stránky mohou využívat široký/zúžený layout a **možnost přidat grafické záhlaví**, viz náhled na dalších screenshotech. Můžeme vám **připravit a nakódovat design** takové podstránky na míru.



The screenshot shows the website NAUČMESE.CZ with a navigation bar containing links for 'Všechny kurzy', 'Nové kurzy', 'Staň se lektorem', 'Dárkové poukazy', and 'Kontakt'. A search bar is located on the right. The main content area features a section titled 'Často kladené dotazy' with two FAQ items in light blue boxes.

**NAUČMESE.CZ** Všechny kurzy Nové kurzy Staň se lektorem Dárkové poukazy Kontakt  

## Často kladené dotazy

### Co když zaplatím kurz, ale nebude naplněn minimální počet účastníků pro konání?

Taková situace má několik řešení:

- Lektor vypíše nový termín a ten ti bude vyhovovat. V takovém případě nám dej vědět na [info@naucmese.cz](mailto:info@naucmese.cz) a my tvou přihlášku přesuneme.
- Lektor nový termín nevypíše, nebo ti nebude vyhovovat. Potom si peníze můžeš nechat u nás ve formě kreditu a využít je kdykoliv na jiný kurz. A v případě dražšího kurzu nám doplatíš jen zbývající částku.
- Vratíme ti zaplacené kurzovné v plné výši.

### Chci uspořádat vlastní kurz, co pro to musím udělat?

[Stát se lektorem](#) je snadné a bude ti na to stačit pár kliknutí. Mrkni do sekce Staň se lektorem, vyplň formulář a pošli nám pár fotografií. Obsah tvého kurzu si projdeme a brzy se objeví na



# Textové stránky



## Podmínky užívání

Používáním Naučmese.cz souhlasíš s těmito podmínkami. V tomto modrém bloku u jednotlivých částí najdeš vždy polopateř vysvětlenou verzi ;)

Podmínky užívání Naučmese.cz existují, aby zaručily spokojenost na straně lektorů, žáků i provozovatele.

1. Za lektora je považován každý uživatel, který vytvoří vlastní kurz, který nabízí účastníkům k absolvování.
2. Účastníkem je každý uživatel, který se na kurz přihlásí a uhradí cenu kurzu.
3. Provozovatelem Naučmese.cz je:  
**Naučmese s.r.o.**  
**IČ: 29456541,**  
**DIČ: CZ29456541**  
se sídlem Krásná 299,  
PSČ 739 04  
(jsme plátcí DPH)

Vytvořením kurzu nebo přihlášením na něj vyjadřuje lektor i účastník svůj souhlas s těmito podmínkami.

## Obsah

Nové kurzy schvalujeme ručně, texty i fotografie můžeme dále používat a upravovat. Pro fungování Naučmese.cz není vhodné, aby tě účastníci kontaktovali na přímo – proto prosím nevkládej do popisu kurzu ani na svůj profil přímé kontaktní údaje, tj. e-mail či telefon.

# Textové stránky

NAUČMESE.CZ

[Všechny kurzy](#)

[Nové kurzy](#)

[Staň se lektorem](#)

[Dárkové poukazy](#)

[Kontakt](#)

hledej kurz, osobu



## Jsme jedno velké ucho

Ať už máš na srdci cokoliv, neváhej nám napsat

Pokud máš dotaz ohledně fungování Naučmese, koukni prosím nejprve na [často kladené dotazy](#), přehledné [podmínky spolupráce](#), případně na [příručku lektora](#).

Napiš nám

Kontaktní údaje

Pohybujeme se v Praze, v Brně, v Plzni a ve Frýdku-Místku.

[ahoj@naucmese.cz](mailto:ahoj@naucmese.cz)

### Fakturační údaje

Naučmese s.r.o.

IČ: 29456541

DIČ: CZ29456541

Krásná 299, 739 04

Bankovní spojení: 2200711500/2010



# Textové stránky, úprava na míru



Koncept Naučmese je jednoduchý – **kdokoli může naučit kohokoli cokoli**. Bez ohledu na dosažené vzdělání, věk nebo profesi. Cenu kurzu určují sami lektori podle nákladů na kurz, tématu a toho, jak dané problematice rozumí.

**7**  
let na světě

**46 000+**  
přihlášek na kurzy

**2 000+**  
lektorů v databázi

**26+**  
milionů korun  
vyplaceno lektorům

## Naučmese tým

Nemáme kancelář a sídlo máme v lese. Žijeme různě po republice – přesto nás však spojuje touha přinášet zajímavé kurzy, které vás posunou a dají vám možnost zkoušet nové věci.



**Maru Adamcová**  
komunikace

Baví mě cestování, focení a pozorování světa kolem, jóga, knížky a zvířata.



**Andrea Vránová**  
komunikace

Věřím na skromnost, celoživotní lásku, sebeléčení i nevychovu dětí.



**David Pavlásek**  
komunikace

Rád sportuji, baví mě nové technologie a tanec.

# Šablona systémových e-mailů

Odladěná **pro mobilní zařízení**, stejně jako celé webové rozhraní aplikace, včetně administrace.

## NAUČMESE.CZ

Ahoj Lenko,  
už pozítří, tedy 1. 5. 2020 14:00-17:00, se koná kurz "Jak vydat knihu" na který jsi přihlášený/á.

Veškeré informace ke kurzu najdeš na [detailu kurzu na Naučmese](#).

Tento kurz vede Lucie Gramelová, pokud ti chybí nějaká informace (např. místo konání kurzu), Lucie ti ji rád/a dodá/poskytne na e-mailu [\[redacted\]@gmail.com](#) nebo na telefonu +420 [\[redacted\]](#) 278.

V případě, že nebudeš moci na kurz dorazit, dej o tom nám a lektorovi co nejdřív vědět, abychom mohli tvé místo uvolnit jiným zájemcům.

Užij si kurz,  
[tým Naučmese](#)

[Časté dotazy](#) / [Podmínky užívání](#) / [Kontakt](#)



Pokud už nechceš dostávat tento typ emailu, [odhlaš se z jeho sledování](#).

Případně si můžeš sám [nastavit](#), které emaily ti budou chodit.

# Zpětná vazba: NPS score

Pro ABRA2Grow jsme již připravili zpětnou vazbu rozšířenou o funkci NPS score. **Výsledné bodování je možné zobrazovat na detailu kurzu a profilu lektora.** Je možné nastavit, aby se bodování zobrazovalo pouze samotnému lektorovi a administrátorům.

Zpětné vazby účastníků kurzů mohou být **přes API odesílány** do vašeho Sapu či podobného systému, kde budou dále zpracovávány Business Intelligence.



ABRA2Grow

**Jak se ti líbil kurz?**  
**Microsoft Teams (17. 4.)**

Tvůj názor na lektora **Jan Novák**:

Jak pravděpodobné je, že byste doporučil/a lektora **Jan Novák** svému kamarádovi nebo kolegovi?

0 1 2 3 4 5 6 7 8 9 10  
nepravděpodobné velmi pravděpodobné

Tvůj názor na kurz jako takový:

Jak pravděpodobné je, že byste doporučil/a kurz svému kamarádovi nebo kolegovi?

0 1 2 3 4 5 6 7 8 9 10  
nepravděpodobné velmi pravděpodobné

**Uložit** Děkujeme!

Zpětnou vazbu procházíme a schvalujeme ručně přibližně jednou týdně. Tu negativní řešíme s lektorem.

# Reporty

jaké si jen usmyslíte

- Reporty pro přehled nad celou platformou i pro sledování konkrétních uživatelů a kurzů
- **Filtrace dat** podle časového rozsahu a počtu záznamů
- **Export** vyfiltrovaných dat do CSV
- Připravíme vám jakékoliv další **reporty na míru**

The screenshot shows the NAUČMESE.CZ dashboard. The sidebar menu on the left includes: Dashboard (highlighted), Dashboard, Reporty, Kurzy, Přihlášky a poukazy, Zpětná vazba, Dotazy ke kurzům, Úprava obsahu stránek, Administrativa, and Finance. The main content area displays a list of reports under the heading 'Kurzy'.

Kurzy	
	Distribuce zákazníků dle počtu přihlášek
	Dny, kdy máme nejvíce kurzů (proběhlé kurzy)
	Individuální (aktivní) kurzy bez přihlášek
	Kurzy (aktivní) s nenaplněnou kapacitou
	Kurzy bez vypsání termínu s lidmi ve wishlistu
	Nejlepší kurzy (dle celkové ceny, dle počtu přihlášek)
	Nejlepší kurzy za období (dle celkové ceny, dle počtu přihlášek)
	Nejlepší video kurzy (dle celkové ceny, dle počtu přihlášek)
	Nezajímavé kurzy, na které se dlouho nikdo nepřihlásil
	Obsazenost termínů
	Počty prodejů a tržeb z dárkových poukazů
	Počty přihlášek na individualni kurzy
	Počty přihlášek na skupinové kurzy
	Počty přihlášek na video kurzy
	Požadavky na nové kurzy
	Průměrná cena kurzu
	Průměrná cena přihlášek za měsíc

# Úpravy vzhledu dle grafického manuálu

Můžeme přebarvit celý systém, podobně jako jsme upravili vzhled systému pro firmu Abra Software.

ABRA2Grow

VŠECHNY KURZY NOVÉ KURZY STAŇ SE LEKTOREM KONTAKT

hledej kurz, osobu

Kurz dnes měl 64 návštěv a 64 celkově.

Upravit kurz

30. 4. 2020  
Online stream

Jiný termín  
Nech nám svůj e-mail

Upravit termín Duplikovat termín Zobrazit přihlášky

30. 4. 2020 (čtvrtek) – [uložit do kalendáře](#)






14:00 - 14:08

[Odkaz na online stream](#)

Termín je **dostatečně naplněn** – kurz proběhne, hurá!

Zbývá 195 míst

**Přihlášení účastníci**


**Přihlas se**

★ [Přidat na seznam přání](#)

😊 Celkové hodnocení kurzu je 0 bodů.

**Další zajímavé kurzy**

**Online schvalování ABRA Gen - představení produktu**

 **Tomáš Urban**  
Specializace na schvalování a vytěžování dokladů.  
Složitě procesy a jejich automatizace.  
[Více o lektorovi »](#)

**Invoice**

Item	Qty	Unit	Amount	Service
1	1	pcs	1.000,00	Invoice processing
1	1	pcs	1.000,00	Invoice processing
1	1	pcs	1.000,00	Invoice processing

+420 603 393 387

adam@naucmese.cz